

# 통계DJ

## 대전시 과학기술진흥사업에 대해 알아보기

R&D사업 및 기타 지역과학기술진흥을 위한  
대전시 지원사업 투자 현황에 대해 알아보까요?

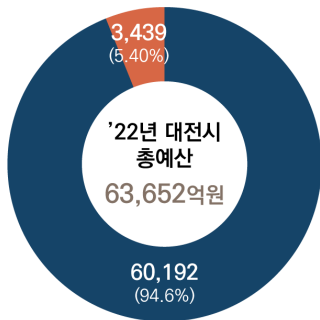
\*정부는 과학기술기본법(제8조)에 따라 지역과학기술진흥을 촉진하기 위해 매 5년마다 지방과학기술진흥종합계획을 수립하며,  
대전시는 본 계획에 따라 연도별 시행계획을 수립하고 관련 지원사업을 추진함. 본 통계는 대전시의 시행계획에 포함되는 사업을 대상으로 함

\*출처-대전시 과학기술진흥사업 조사분석보고서, 대전과학산업진흥원, '23.02

### 대전시 총 예산 대비 과학기술진흥사업 투자 현황

(단위: 억 원)

- '20년 4.80% → '21년 4.74% → '22년 5.40%  
예산 비중이 '21년 대비 소폭 증가

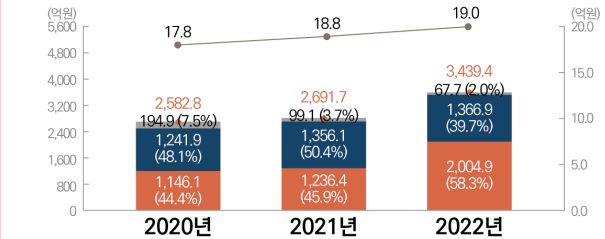


■ 기타 예산 ■ 과학기술진흥사업 예산

### 대전시 과학기술진흥사업 현황

(단위: 억 원)

- 최근 3년 평균 사업수 156개, 사업당 투자액 18.5억원

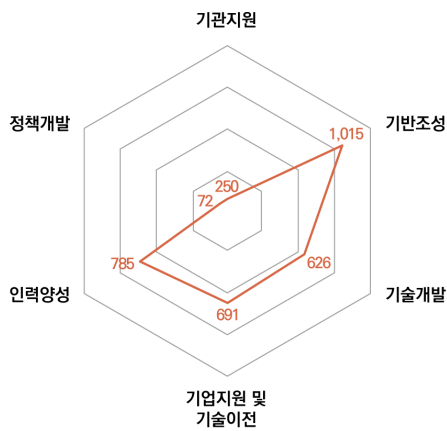


■ 대전시비 ■ 국비 ■ 기타비 ◆ 총합계 — 사업당 투자액

사업 구분	2020년	2021년	2022년
매칭사업	2,056	2,134	2,347
대전시 자체사업	527	557	1,093
총합계(사업수)	2,583(145개)	2,692(143개)	3,439(181개)

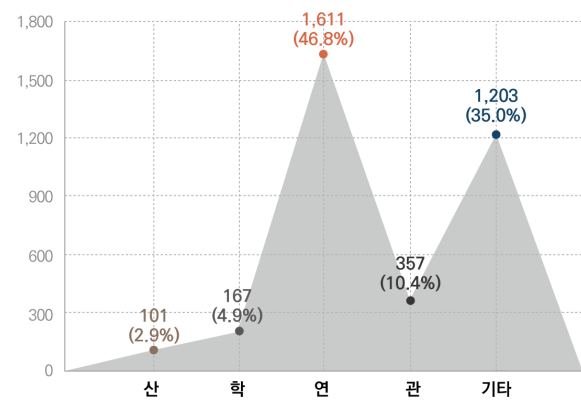
### 사업유형별 투자 현황('22)

(단위: 억 원)



### 연구수행주체별 투자 현황('22)

(단위: 억 원)



\*기타: 연구조합이나 유형이 다른 복수의 수행주체 등

### 매칭사업 추진부처별 투자 현황

(단위: 억 원)

